

# ВНИМАНИЕ ФАЛЬШИВКА!

Ответственность за изготовление, хранение, перевозку и сбыт поддельных денег предусмотрена ст.186 Уголовного кодекса РФ

# 112

**ОБНАРУЖИЛ,  
ЗВОНИ**  
или по телефону:  
**89994710114**

**ПОДЛИННАЯ  
КУПЮРА**



На подлинной купюре при наклоне видны радужные полосы

На подлинной купюре при наклоне видны буквы РР

На подлинной купюре через лупу отчетливо видна надпись 5000 ЦБ РФ

На фальшивой купюре серия и номер стирается

На фальшивой купюре радужные полосы не видны



**ПОДДЕЛКА**

Находящиеся в обращении серии и номера фальшивых купюр  
Обратите внимание на то, что последние 2-3 цифры в купюре возможно могут быть изменены.

БИ	*****
	47847**
	71786**
	38847**
	58847**

СВ	*****
	98734**

	56747**
	68747**
	38769**
	68769**
	59769**


	47847**
	53847**
	58847**
	98847**



6 сентября 2011 года Банк России выпустил в обращение банкноты Банка России номиналом 500 рублей и 5000 рублей образца 1997 года модификации 2010 года.

Новые банкноты будут находиться в обращении наравне с другими банкнотами образца 1997 года, включая банкноты модификаций 2001 и 2004 гг.

Основные отличительные характеристики модифицированных банкнот



1. Герб г. Хабаровска меняет цвет с зеленого на синий с эффектом перемещения яркой блестящей полосы.
2. Широкая защитная нить с перемещающимися при наклоне цифрами.
3. На однотонном поле при наклоне банкноты появляются красные и зеленые полосы, которые выглядят продолжением цветных полос, наблюдаемых постоянно на более темном участке в нижней части поля.
4. Буквы PP, наблюдаемые при наклоне банкноты.
5. Водяной знак в виде портрета и светлого числа 5000 только справа.

## ВНИМАНИЕ

Если вы обнаружили у себя поддельную банкноту:

**НЕ** пытайтесь вручить банкноту другому лицу!

Незамедлительно обратитесь в ближайший отдел полиции  
или по телефону 02

Помните, что преступления, связанные с фальшивомонетничеством,  
относятся к категории ТЯЖКИХ (Статья 186 УК РФ.

Изготовление или сбыт поддельных денег или ценных бумаг.

Наказание - лишение свободы на срок до пятнадцати лет  
со штрафом в размере до одного миллиона рублей.)



DORS 1000




DORS 1100+  
DORS 1020



DORS 1200+  
DORS 1010



DORS 1300



DORS 145+  
DORS 10+DORS 15



# Банкнота Банка России образца 2017 года номиналом 200 рублей

## ЦВЕТОПЕРЕМЕННЫЙ ЭЛЕМЕНТ (СКРЫТЫЕ ЦИФРЫ)

На определенном поле, содержащем слово «РОССИЯ», при наблюдении под острым углом к поверхности банкноты появляется число «200», которое является частью своего кода цвета. При повороте банкноты на 180° (если использовать угол зрения) от этого числа шифры меняются.



## СЕРЫЕ ИЗОБРАЖЕНИЕ БАНКНОТА РУБЛЕЙ (КНИЖКА БУБЕК)

При рассмотрении банкноты под определенным углом видны скрытые цифры. В зависимости от расположения банкноты относительно угла зрения эти цифры на светлом фоне или темном на светлом фоне.



## МИКРОТЕКСТ

В верхней и нижней частях банкноты расположен микротекст «СВЯТОСЛАВЪ».



## ПОВЫШЕННЫЙ РЕЛЬЕФ ДЛЯ СЛАБОВИДЯЩИХ ЛЮДЕЙ

Крупные цифровые обозначения номинала, штрихи по краям банкноты, обозначают тактильным способом, воспроизводимым на ощупь.



## ДЛЯ СЛАБОВИДЯЩИХ ЛЮДЕЙ

Цифровые обозначения номинала банкноты — рельефное число на светлом фоне.





## МИКРОИЗОБРАЖЕНИЯ

Стилизованное изображение карты Крыма образовано отдельными повторяющимися мелкими графическими элементами (число «200» и микроизображения предстателей флоры и фауны полуострова Крым).


## ДЛЯ СЛАБОВИДЯЩИХ ЛЮДЕЙ

Крупные цифровые обозначения номинала банкноты — рельефное число на темном фоне.



## ЗАЩИТНАЯ НИТЬ

Противокражные банкноты от себя к себе не выворачивают на поверхность банкноты. Фрагментах защитной нити наблюдается дублирование цветовых элементов, расположенных друг к другу относительно друг друга. Под острым углом наблюдения визуально определяется клубок, являющийся символом рубля на радиальном фоне.



## МНОГОУГОЛЬНЫЙ КОМБИНИРОВАННЫЙ ВОДЯНОЙ ЗНАК

Рассмотрен на светлом поле в правой части банкноты, наблюдается на просвет. Многоугольный комбинированный водяной знак (Памятник затопленным кораблям и число «200») выполнен с помощью лазерной технологии к темным в сочетании с контрастными светлыми участками.



## МИКРОТЕКСТ

В нижней части изображения графика приставки «СВЯТОСЛАВЪ» микротекст, выполненный из повторяющихся слов «СВЯТОСЛАВЪ».



## МИКРОТЕКСТ

В нижней части изображения Херсонеса (аврагического) расположен микротекст, состоящий из повторяющихся слов «ХЕРСОНЕСАВРАГИЧЕСКИЙ».



Более полную информацию об оформлении и признаках подлинности банкнот и листов Банка России размещено на сайте Интернет по адресу: <http://www.sbrf.ru>



# Банкнота Банка России образца 2017 года номиналом 2000 рублей

## ВЕЛОПЕРЕМЕННЫЙ ЭЛЕМЕНТ ЖЕЛТЫЕ ЦИФРЫ

На одностороннем поле, содержащем слово «РОССИЯ», при наклоне по отношению к вертикали цифры банкноты превращаются в число «2000», которое является количеством рублей в составе банкноты. При повороте банкноты на 180° (без изменения угла зрения) окраска цифр меняется.



## ЖЕЛТОЕ ИЗВЕРЖЕНИЕ ДЕНЕЖА РУБЛЯ (КНИП ЭФФЕКТ)

При рассматривании банкноты под острым углом виден желтый рубль. В зависимости от расположения банкноты эмиссионное изображение дензнака на лицевом поле банкноты может быть видно в обратном направлении на оборотной стороне.



### ОПТИЧЕСКИ-ПЕРЕМЕННЫЙ ЭЛЕМЕНТ (ПОДВИЖНОЕ КОЛЬЦО)

При рассматривании банкноты на световом фоне изображение кольца излучает различные цвета. При повороте банкноты относительно светового источника происходит изменение цвета блеска кольца.

## ПОВЫШЕННЫЙ РЕЛЬЕФ ДЛЯ СЛАБОВИДЯЩИХ ЛЮДЕЙ

Крупные шрифты обозначения номинала, шрифт по краям банкноты обладают повышенной рельефностью, позволяющей тактильно определять номинал банкноты.




## ДЛЯ СЛАБОВИДЯЩИХ ЛЮДЕЙ

Крупные шрифты обозначения номинала банкноты — темное число на светлом фоне.



## МИКРОИЗОБРАЖЕНИЯ

Фигурки изображены в составе из мелких графических элементов, расположенных в хаотичном порядке.



## ДЛЯ СЛАБОВИДЯЩИХ ЛЮДЕЙ

Крупные шрифты обозначения номинала банкноты — светлое число на темном фоне.



## МНОГОЦВЕТНЫЙ КОМБИНИРОВАННЫЙ ВОДЯНОЙ ЗНАК

Расположен на светлом поле в правой части банкноты, наблюдается на просвет (на фоне белого и черного «СВЯТО») Знак выполнен с применением технологий в сочетании с темными и светлыми участками.



## ЗАЩИТНАЯ НИТЬ

При просвечивании банкноты от света к себе на светлом поле в центре фигурки Фигуры наблюдается движение нити (направление вырва-влево друг от друга) и друг друга. Под светом и при вращении банкноты наблюдается движение нити (направление вырва-вправо друг от друга) и друг друга. Под светом и при вращении банкноты наблюдается движение нити (направление вырва-вправо друг от друга) и друг друга.



## МИКРОТЕКСТ

В нижней части изображения банкноты в виде точек и линий. Фигурки имеют форму, напоминающую микротекст, расположенный на светлом фоне.



## МИКРОТЕКСТ

В нижней части изображения банкноты в виде точек и линий. Фигурки имеют форму, напоминающую микротекст, расположенный на светлом фоне.



## МИКРОИЗОБРАЖЕНИЯ

Специально разработанные карты Дальнего Востока образуются при вращении банкноты мелкими графическими элементами (число «2000» и микроизображение территории Дальнего Востока).



Больше полезной информации об оформлении и производстве банкнот и монет Банка России размещена в сети Интернет по адресу: <http://www.cbr.ru>



# 5000 рублей: как определить подлинность купюры и что делать с подделкой

в октябре 2013 года ряд банков приостановил приём пятитысячных купюр в своих банкоматах из-за выявления фальшивок

**17 000** поддельных купюр выявили в России за III квартал 2013 г.

**43%** выявляемых подделок — купюры достоинством в 5000 рублей

Подлинность банкнот определяется:



на просвет



при изменении угла зрения



датчиками магнитного поля



ультрафиолетовыми и инфракрасными датчиками



с помощью лупы



наощупь



оптическими датчиками

Признаки подлинности банкнот



- 1 Защитная нить серого цвета
- 2 Цифры «5000» на защитной ленте, которые смещаются при наклоне купюры
- 3 Магнитные и люминесцентные элементы
- 4 Изображение берега Амура из мелких графических элементов
- 5 Яркая полоса на гербе Хабаровска, которая перемещается при наклоне купюры



- 6 Число «5000» из микроотверстий
- 7 Водяные знаки: портрет Муравьёва-Амурского и число «5000»
- 8 Рельефные надписи «Билет банка России», «5000», «Пять тысяч рублей» и метка для слабовидящих людей
- 9 7 полос микротекста «ЦБРФ5000»

Распространённые подделки



Копия реальной купюры очень хорошего качества. Такую подделку выявит только



Чёрно-белая копия с некоторыми признаками подлинности (подделка для банкомата)



Банкнота, склеенная из частей реальных купюр и подделок (для банкоматов и терминалов)

Если вы сомневаетесь в подлинности имеющейся у вас купюры, отнесите её в банк. Специалист банка может определить платежеспособность банкноты, изъять подделку или отправить купюру на экспертизу




# КАК ВЫЧИСЛИТЬ ФАЛЬШИВКУ

Пер купюры на настоящих деньгах рельефный, его можно прощупать пальцем. На фальшивых - гладкий.



У каждой купюры есть металлическая лента. На настоящей, если она заходит на цифру 1000, то краска четко пропечатывается на металле. А вот на фальшивке железка будет сверху.

На фальшивой купюре перфорация (дырочки) сделана грубо. Бугорки хорошо прощупываются. На настоящей банкноте место с перфорацией гладкое.



Подозрительную купюру можно сравнить с той, в которой вы уверены. Цвет фальшивки будет отличаться: темнее или светлее. Некоторые детали будут размытыми.